

PLAN DE CONTINUIDAD PEDAGÓGICA

Sala de 4

LUNES 22/6

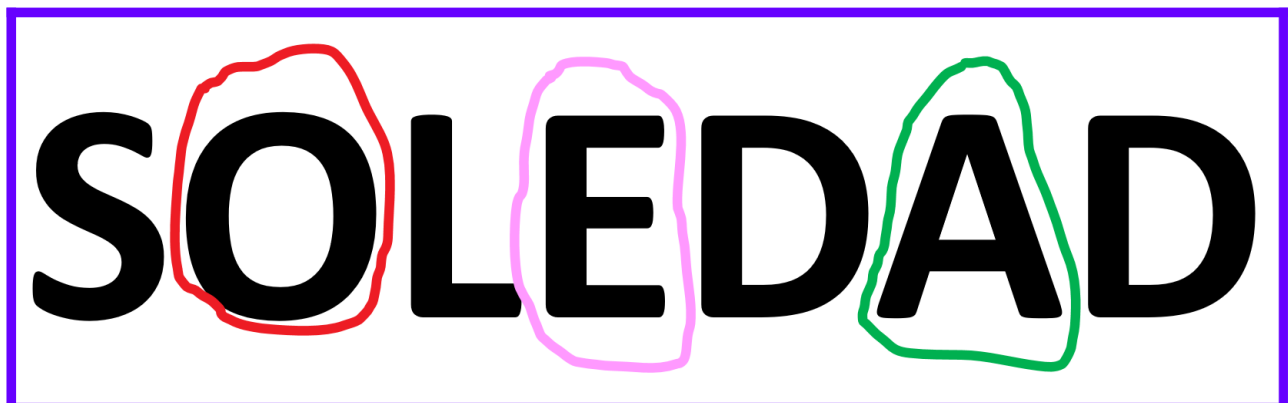
ACTIVIDAD: Prácticas del lenguaje.

- “LAS VOCALES” (Se enviará un video presentando las vocales)
(Para esta actividad necesitan el nombre escrito en imprenta mayúscula)

La docente a través de un video, les mostrará a los niños/as las vocales y las asociará a un objeto, fruta o animal que comience con la vocal que les muestra.

Luego, les propone tomar su cartel con el nombre propio y encerrar con algún color, sea lápices o crayón las vocales que tiene su nombre.

Al finalizar el video, les propone que realicen la actividad en casa y luego cuando terminen, se tomen una foto y la envíen al mail.



MARTES 23/6

EDUCACIÓN FÍSICA. Esta actividad se realizará por Zoom.

ACTIVIDAD: Educación Artística.

- “ARTE CON BURBUJAS”.

Materiales:

- Burbujero (o algo similar que permita crear burbujas)
- Agua
- Detergente
- Tempera o colorante.
- Hoja.

Procedimientos:

Colocar en el burbujero agua, detergente y un poco de tempera o colorante. Cerrar bien y agitar. Al soplar, saldrán burbujas coloridas. Al caer sobre la hoja, podrán ver que forman círculos de distintos tamaños. Para cambiar de color, vaciamos el burbujero, le volvemos a colocar agua, detergente y otro color de tempera, y repetimos el paso anterior.

Dejamos secar la hoja con los círculos y luego, podremos dibujar sobre ella, utilizándola como soporte.

¡MANOS A LA OBRA!

Les comparto un ejemplo de esta técnica.










ACTIVIDAD: Matemática.





Actividad que se desarrollará vía ZOOM

- **“AYUDA AL GUSANO A ORDENAR SU CUERPO”**

Se les brindará a los niños/as una cara de un gusano y círculos con números del 1 al 15 mezclados, deberán ayudar al gusano a completar su cuerpo ordenando los números, siguiendo la sucesión ordenada de números.







JUEVES 25/6

MÚSICA : esta actividad se realizará por Zoom.

ACTIVIDAD: Juego.

- ¡A GOLEAR!

Para esta propuesta necesitamos los siguientes materiales:

- Una caja con tapa. (Ravioles o Zapatos)
- Tapas de gaseosa.
- Hoja para dibujar
- Fibras de colores
- Palos de helado o sorbetes (Para hacer el arco)

Importante: Cada familia irá variando el material, suplantándolo por algo que tengan en casa.

Procedimientos:

Tomarán la caja de cartón, y la dibujarán como el modelo que les dejaré a continuación; en un extremo de la caja, le harán una perforación de modo que, entre allí la tapa de gaseosa, que, en este caso, será la pelota. Del mismo lado realizarán el arco, con lo que tengan en el hogar y listo. ¡A divertirse!

Podrán realizar los registros con marcas en una hoja, para recordar quién ha metido más goles.

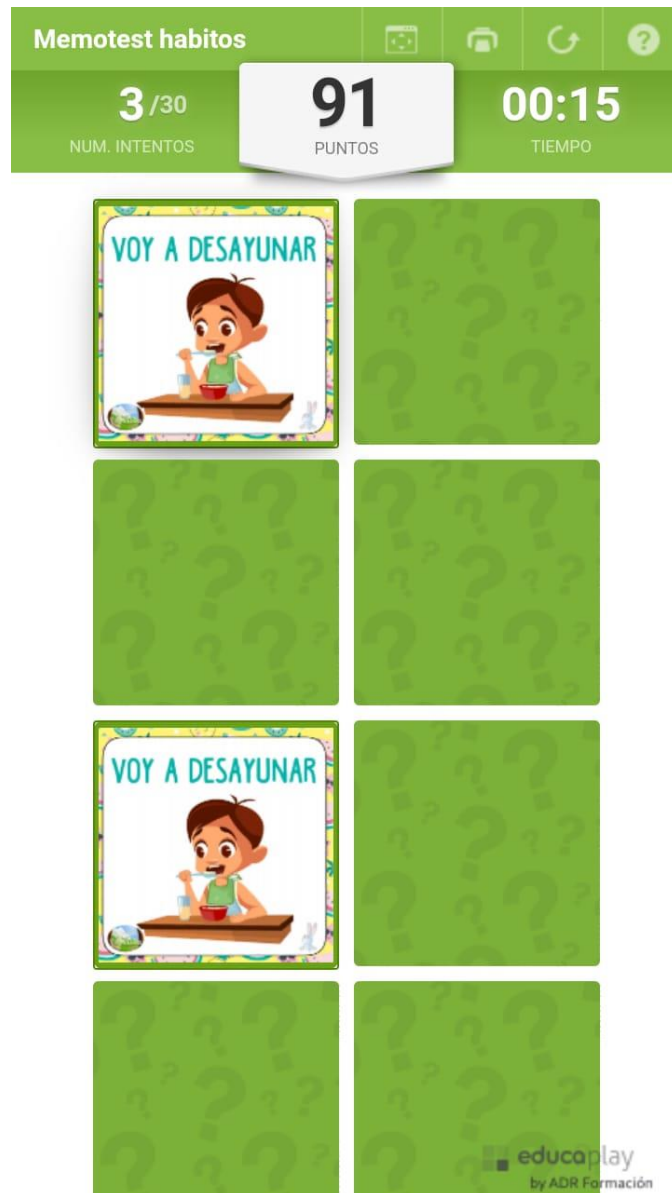


VIERNES 26/6

ACTIVIDAD: Ambiente Natural y Social.

- **Memotest de hábitos de higiene.**

Se les enviará a las familias por WhatsApp un link para que los niños/as puedan jugar al memotest digital. Esperamos, se diviertan mucho.



Familias: Recuerden enviarnos al mail alguna foto, de alguna actividad que hayan hecho.

**Muchas Gracias.
Las Seños.**



IMPORTANTE: SIGAMOS CUIDÁNDONOS.

NOS LAVAMOS LAS MANOS DESPUÉS DE CADA ACTIVIDAD.



¡HASTA PRONTO! ¡CUÍDENSE! ¡LOS QUEREMOS MUCHO!