

PLAN DE CONTINUIDAD PEDAGÓGICA

PARTE 4 OCTUBRE

4 AÑOS.

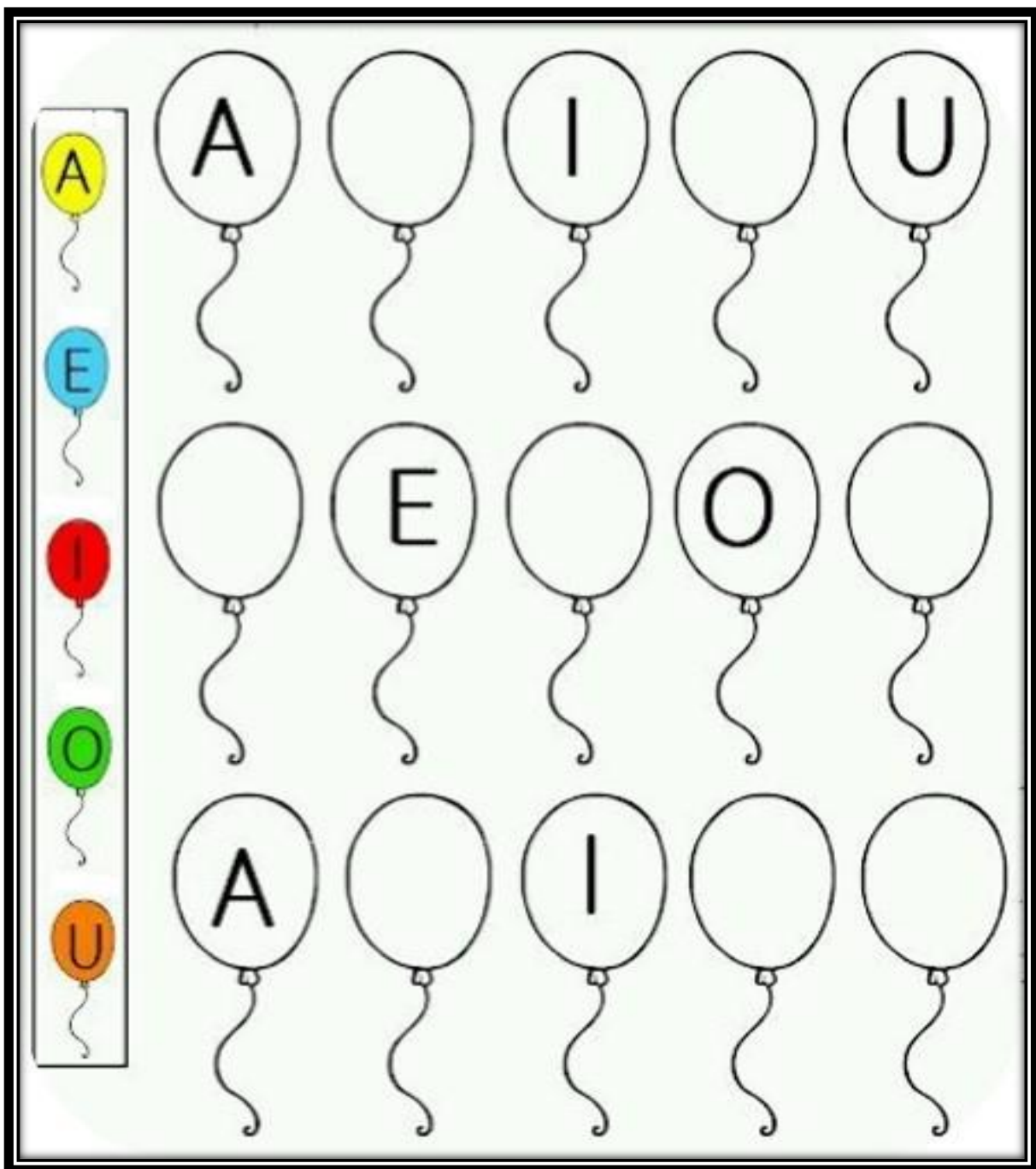
LUNES 19/10

ACTIVIDAD: PRÁCTICAS DEL LENGUAJE.

- Juego: completar las vocales faltantes dentro de los globos y colorear según indica la leyenda.

*Se propone a los niños/as que observen la plantilla que aparece a continuación y completen las vocales faltantes dentro del globo; luego deberán colorear estas según indica la leyenda.

“A”: AMARILLO – “E”: CELESTE – “I”: ROJO – “O”: VERDE – “U”: NARANJA.



MARTES 20/10

- **EDUCACIÓN FÍSICA:** se envía video del profesor Gonzalo por whatsapp.

ACTIVIDAD: EDUCACIÓN ARTÍSTICA.

- DIBUJO MISTERIOSO.

Para esta actividad van a necesitar los siguientes materiales:

- Hoja blanca.
- Témperas
- Crayón blanco.
- Pincel.

Procedimiento:

Los niños/as deberán dibujar sobre la hoja blanca con crayón blanco o vela. Una vez, que hayan realizado toda la producción deberán cubrir la hoja con témperas de colores y así, descubrirán el dibujo misterioso.



Miércoles 21/10

ACTIVIDAD: MATEMÁTICA.


- JUEGO DE CONTAR Y COMPLETAR.

*Se les propone a los niños/as a jugar con figuras geométricas, primero deben que observar las imágenes y luego, deberán contar cuantas figuras hay (cuadrados-rectángulos – círculos y triángulos) y registrar la cantidad.



Al finalizar podrán ver un video de una canción donde con las figuras geométricas, forman distintas imágenes, luego, los invito a los niños/as a crear una imagen combinando las distintas figuras.


Les dejo a continuación el link para ver el video de la canción y las figuras geométricas para realizar la imagen. ¡A dejar volar la imaginación!

<https://www.youtube.com/watch?v=bqKDWm7wO3Y>



Ejemplos para crear:





- **MÚSICA:** se envía video del profesor Gabriel por whatsapp.

ACTIVIDAD: JUEGO.

- Emboca en boca.

*El juego consiste, en que el niño/a deberá transportar una galletita desde su frente hasta la boca, utilizando únicamente sus músculos faciales. Si una galletita se cae, el participante puede empezar con otra galletita en la frente.



- **EFEMÉRIDES.**
- **MÒVIL RUPESTRE.**

(Actividad que se realizará vía zoom).

*Se invitará a los niños/as confeccionar junto a la docente Bárbara López un Móvil Rupestre. Para ello vamos a necesitar los siguientes materiales.

- ARCILLA (PODRÀN RETIRARLA POR EL COLEGIO DE LUNES A VIERNES DE 9:30 A 14 HS) RECUERDEN LLAMAR PARA CONSTATAR QUE HAYA ALGUIEN.
- CUCHILLO PLÀSTICO O TARJETA PLÀSTICA EN DESUSO.
- LANA O HILO.
- PALITOS DE HELADO O BROCHETTE.
- CORTANTE DE GALLETITAS O EL DE MASA PLÀSTICO.
- PALO DE AMASAR O ALGÙN MATERIAL QUE LO SUPLANTE.
- POTE CON AGUA
- ESPONJA EN DESUSO.
- TEMPERA
- PINCEL.

ACTIVIDAD: AMBIENTE NATURAL Y SOCIAL.

- CONFECCIONAR UN SEÑOR CABEZA DE PASTO.

*Les propongo, realizar una siembra divertida haciendo al “Señor cabeza de pasto”. Para ello van a necesitar los siguientes materiales: Una media de nylon, semillas de alpiste, tierra, gomitas elásticas, botones o algún elemento para hacerle ojos y un vaso plástico. A continuación, les dejo el procedimiento para que puedan realizarlo.

¡HAGAMOS UN SEÑOR CABEZA DE PASTO!

¿Qué necesitamos?

- Una media de algodón.
- Semillas de alpiste (20 gramos).
- 50 gramos de tierra.
- 3 ligas.
- Un par de botones.
- Un vaso de plástico.

Manos a la obra:

- 1 Coloca en la media las semillas de alpiste, después, agrégale los 50 gramos de tierra.
- 2 Con las ligas dale forma a la cara (como se muestra en la imagen).
- 3 Hazle unos ojos con los botones para darle personalidad.
- 4 Finalmente, llena el vaso con agua e introduce a tu muñeco.

Cámbiale el agua cada 5 días, colócalo donde le dé el sol y verás cómo le empieza a crecer el cabello.



INGLÉS: se envía actividades de inglés de la profesora Mabel por whatsapp.

LITERATURA:

TRABALENGUAS:

*Les proponemos relatar estos divertidos trabalenguas.



CAMPAMENTO:

¡LOS ESPERAMOS EL VIERNES 23/10 A LAS 19:00 HS PARA PARTICIPAR DE UN LINDO MOMENTO TODOS JUNTOS!!!! LOS DOCENTES DEL JARDÍN.



Recuerden la importancia de lavarse las manos después de cada actividad.



LOS QUEREMOS MUCHO Y LOS EXTRAÑAMOS.

Familias: Recuerden enviarnos al mail alguna foto, de alguna actividad que hayan hecho.

**Muchas Gracias.
Las Seños.**

