

PLAN DE CONTINUIDAD PEDAGÓGICA

PARTE 5 OCTUBRE

4 AÑOS.

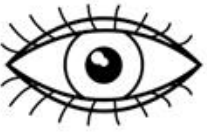




LUNES 26/10

ACTIVIDAD: PRÁCTICAS DEL LENGUAJE.

JUGAR CON LAS VOCALES

- Escribir vocal inicial.

*Se les brindará a los niños/as una imagen con distintas palabras donde falta la vocal inicial que ellos deberán escribir en letra imprenta mayúscula.

	— JO
	— GUANA
	— NILLO
	— LEFANTE
	— VA

MARTES 27/10

- **EDUCACIÓN FÍSICA:** se realizará la clase por zoom del profesor Gonzalo, en el horario pautado en la nota del martes 20/10.

ACTIVIDAD: EDUCACIÓN ARTÍSTICA.

A MODELAR.

Con la masa, pueden modelar distintas formas, hacer chorizitos, bolitas, formas que tengan en casa, etc. En esta oportunidad les presentamos la masa de shampoo... ¡¡A DIVERTIRSE!!

MASAS SENSORIALES

MASA DE SHAMPOO

Lo que necesitas:

- $\frac{3}{4}$ tazas de harina
- $\frac{1}{4}$ de pegamento blanco
- $\frac{1}{4}$ de shampoo espeso
- 1 recipiente
- Colorante de alimentos

Procedimiento:

1. En un recipiente grande mezcla todos los ingredientes hasta lograr una consistencia de masa
2. Retira la masa del recipiente has lograr una masa firme, forma figuras, y lo mejor que cuando se sequen podrás pintarlas

ACTIVIDADES para Preescolares

Miércoles 28/10

- **MATEMÁTICA**
JUGAR A LA RAYUELA CON FIGURAS GEOMÈTRICAS.

Se les propondrá a los niños/as confeccionar una rayuela de figuras geométricas y un dado con ayuda de un adulto. Les enviaré como la pueden realizar con figuras realizadas en cartulina de colores o dibujarla sobre el suelo al aire libre si lo desean, o con los materiales que tengan en su hogar.


El juego consiste en arrojar el dado el cual tendrá en sus caras las siguientes figuras círculo, cuadrado, rectángulo, triángulo, estrella y corazón.

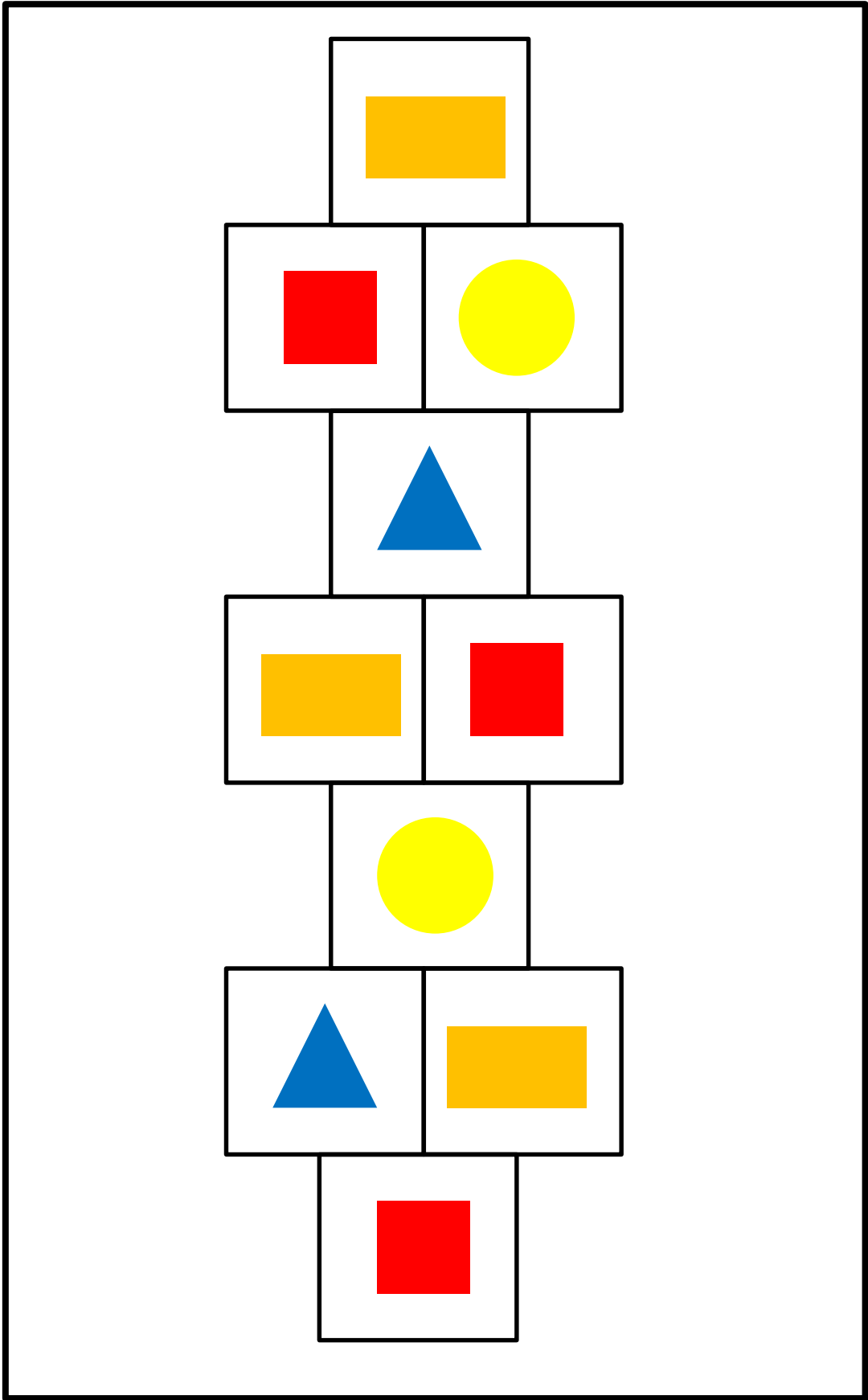
La figura que sale en el dado será la que no deben pisar cuando van saltando en la rayuela, y si sale corazón podrán volver a tirar y jugar dos veces seguidas, si en el dado sale estrella pierden el turno y pasa jugar el próximo jugador.

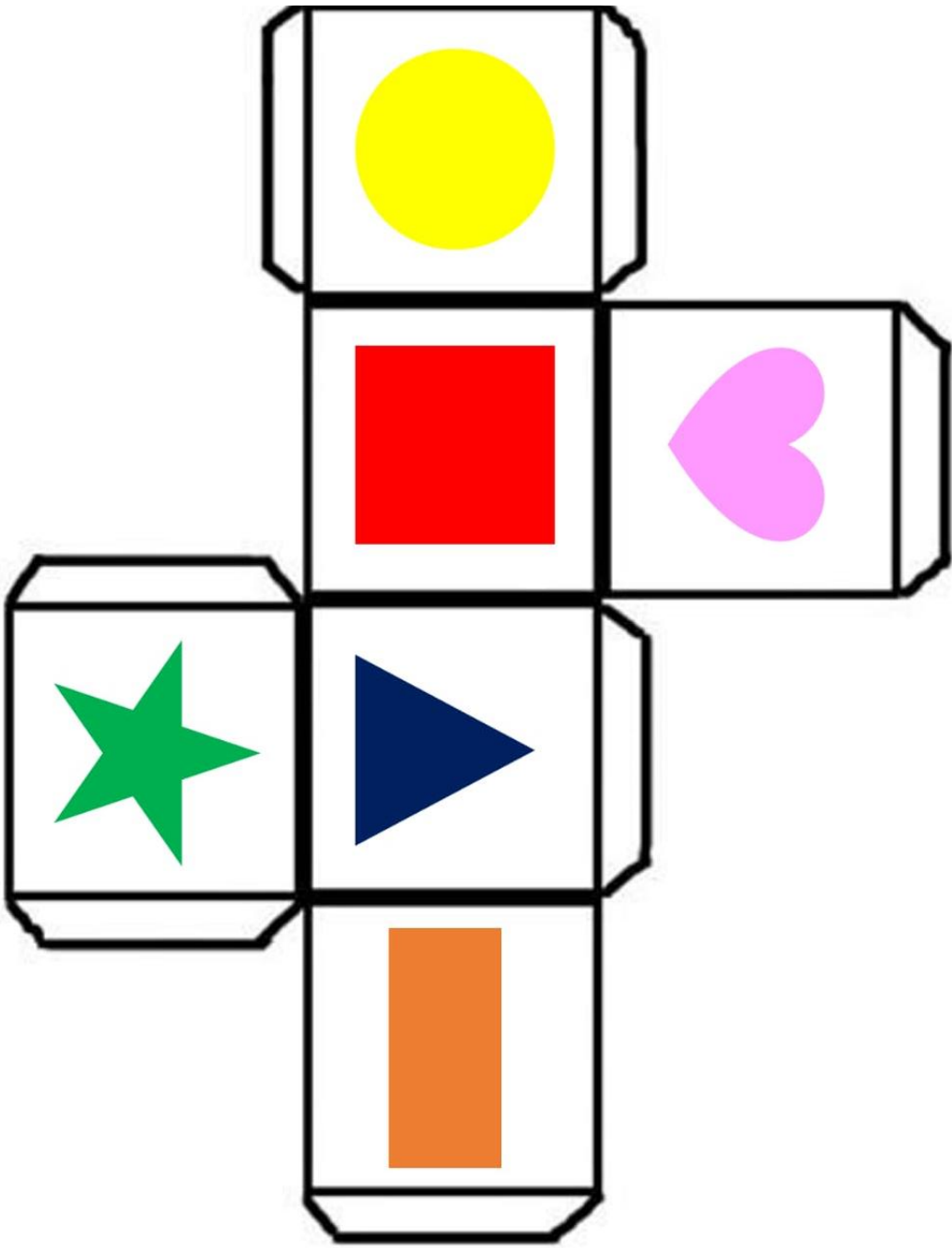
(Se enviará un video explicando el juego.)

¡A jugar y a disfrutar en familia!.

Les envío el dado y el modelo de la rayuela, la misma deberá tener cuadrados de aproximadamente 30 cm por 30cm. Y en cada uno de ellos las figuras geométricas, el corazón y la estrella.







JUEVES 29/10

- **MUSICA:** se envía video del profesor Gabriel por whatsapp.

ACTIVIDAD : JUEGO

ACTIVIDAD: JUEGO.

- **JUGAR A CONSTRUIR**

Cada niño, podrá recolectar tubos de cartón que hay en casa (papel higiénico, servilletas, tubos de papel film, cajas grandes, medianas y pequeñas), vasos descartables o potes de yogurt, telas, botellas plásticas vacías (si tienen) y cualquier elemento que ellos creen necesarios para llevar a cabo su propuesta.

Permitir que jueguen libremente, así ellos de esta manera exploran las posibilidades de uso de los mismos.

Si lo desean, los niños/as pueden pintarlos con témpera, fibras, crayones o hacerles diferentes decoraciones.

Podrán armar construcciones, utilizando cada vez mayor cantidad de elementos, dejando volar la imaginación.

Cada familia podrá tomar fotos de las diferentes construcciones armadas y enviárnosla.

Les comparto algunos ejemplos de construcciones (recuerden que cualquier elemento es válido para construir):





EFEMERIDES:





- EFEMÉRIDES.
- "GOOS, LA BALLENA". LEYENDA TEHUELCHE.

¿Por qué será que las ballenas viven en el mar? La respuesta, en este cuento Tehuelche.

<https://www.youtube.com/watch?v=njblQSKQhmw>



Les propongo que luego de ver la leyenda, puedan confeccionar a Goos , utilizando los materiales que tengan en casa. Pueden utilizar cajas, palitos de helado, potes en desuso, papeles varios o lo que ustedes prefieran. A continuación les comparto algunas ideas. ¡¡Manos a la obra!!

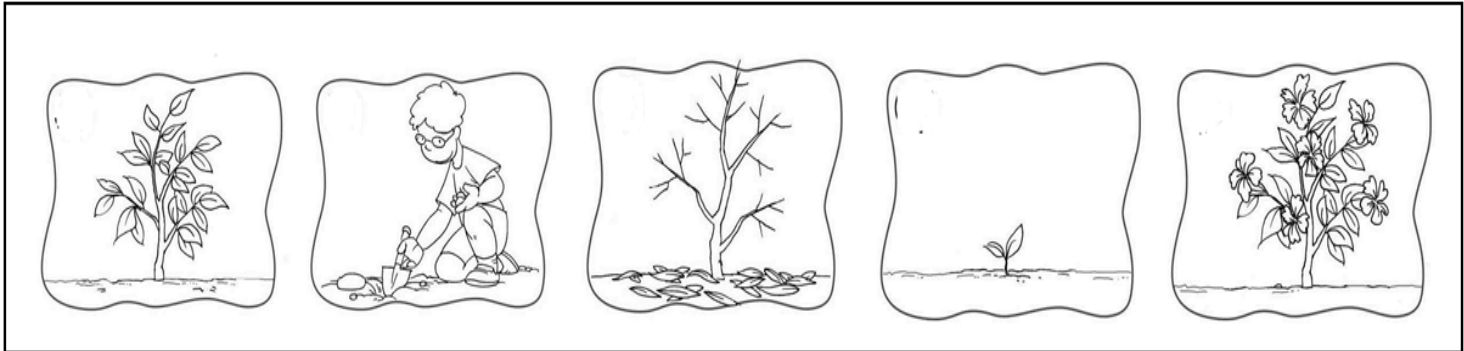


Viernes 30/10

ACTIVIDAD: AMBIENTE NATURAL Y SOCIAL

- **ORDENAR SECUENCIA.**

Se propone a los niños/as jugar a ordenar la secuencia de imágenes del crecimiento de una planta. Podrán colorear las imágenes, recortarlas y finalmente ordenarlas según corresponda.



Les enviare a través de whatsapp un juego del crecimiento de la planta o pueden ingresar a este link.

https://es.liveworksheets.com/worksheets/es/Ciencias_de_la_Naturaleza/Las_plantas/Fase_de_crecimiento_de_una_planta_eq373379ta

INGLÉS: se realizará la clase por zoom de la profesora Mabel, en el horario pautado en la nota del viernes 23/10.

LITERATURA:

Cuento: "Historia de ratita"

Autora: Laura Devetach

<https://www.youtube.com/watch?v=2BMvd711sIA>

Recuerden la importancia de lavarse las manos después de cada actividad



“LOS QUEREMOS MUCHO Y LOS EXTRAÑAMOS

Familias: Recuerden enviarnos al mail alguna foto, de alguna actividad que hayan hecho.

**Muchas Gracias.
Las Seños.**

