

## Plan de continuidad pedagógica

### Sala de 3 años

#### • **LUNES 09/11:**

##### Actividad de Prácticas del lenguaje.

En esta oportunidad se les propone a los niños cambiar la poesía con ayuda de las familias. Podrán crear y elaborar una nueva utilizando su imaginación. En cada ventana pondrán algún deseo o sentimiento que quieran transmitir lo dibujarán y con ayuda de un adulto (si lo desean) podrán escribir un sentimiento en letra mayúscula imprenta. Luego la podrán compartir por whatsapp a través de un audio o video con el resto de las familias, narrando la poesía creada de principio a fin.



#### • **MARTES 10/11:**

- E.D FÍSICA: se envía video del profesor Gonzalo por whtasapp.
- “DÍA DE LA TRADICIÓN “

##### **CANCIONES INFANTILES Y MERIENDA COMPARTIDA.**


Se realizará el festejo del “Día de la Tradición” y se compartirá una merienda en la cual cantaremos las canciones que escuchaban los abuelos y los padres junto al profesor Gabriel y compartir en familia las empanadas dulces que prepararon con unos ricos mates.

(Esta actividad se realizará por zoom, el martes 10/11 en el horario pautado en la nota enviada el martes 3/11)



## ¡LOS ESPERAMOS PARA BAILAR Y CANTAR!


- **Jugar al globo tenis:**
- En esta oportunidad los niños podrán construir con dos sillas y una soga una red. La propuesta es que el globo pase por arriba de la soga, utilizando la palma de la mano simulando ser una raqueta, y que no toque el piso. Gana el equipo que logra tocar el piso contrario.



¡Puede jugar toda la familia!

### MIÉRCOLES 11/11:

- Jugar a los bolos
- Para jugar a los bolos en esta oportunidad colocarán 6 círculos en el piso con los números correspondientes y también deberán colocar números a los bolos (del 1 al 6). Los niños antes de jugar deberán ubicar cada bolo en el círculo que corresponda.





**¡¡¡¡¡A DIVERTIRSE!!!!**

**JUEVES 12/11:**

- **MÚSICA:** se envía video del profesor Gabriel por whatsapp.

**ACTIVIDAD PLÁSTICA:**


- En esta oportunidad los niños en compañía de un adulto, confeccionarán y decorarán una casita de papel. Para esto utilizarán una cartulina de un color claro o cuatro hojas blancas pegadas. Luego podrán dibujar la casa con 7 ventanas y decorarla con lo que deseen como témpera, pincel, papeles de colores, etc.



• **VIERNES 13/11:**

- Experimento con una papa:

Lo que vamos a necesitar es, un vaso transparente con agua a la mitad, tomarán la papa y le colocarán dos escarbadientes, uno de cada lado, para que esta no se hunda cuando la coloquen dentro del vaso; es importante que la mitad de la papa quede sumergida en agua.



En esta experiencia, los niños podrán observar como colocando agua en un recipiente y una papa, crece una planta y también la forma de la raíz.

En familia podrán tomar cada día una foto para ir registrando los cambios que se produjeron y enviar al grupo de whatsapp los mismos (desde que se realizó el experimento, hasta que creció la raíz y planta).

**RECUERDEN QUE ES MUY IMPORTANTE LAVARSE LAS MANOS DESPUÉS DE CADA ACTIVIDAD**



**¡LOS QUEREMOS MUCHO Y LOS EXTRAÑAMOS!**