

PLAN DE CONTINUIDAD PEDAGÓGICA

PARTE 1 NOVIEMBRE

4 AÑOS.

LUNES 2/11

ACTIVIDAD: PRÁCTICAS DEL LENGUAJE.

- JUGAR CON LA LETRA INICIAL DE MI NOMBRE.

*Se les propone a los niños/as colorear la letra inicial de su nombre propio y escribirla en el letrero que se encuentra en la imagen.



MARTES 3/11

- **EDUCACIÓN FÍSICA:** se envía video del profesor Gonzalo por whatsapp.

ACTIVIDAD: EDUCACIÓN ARTÍSTICA.

- **TEÑIR CON PAPEL CREPÉ.**

*Para esta propuesta van a necesitar los siguientes materiales:

- Hoja blanca.
- Tiras de papel crepé de colores fuertes.
- Agua

Procedimiento:

- Apoyar las tiras de colores sobre la hoja soporte cubriéndola íntegramente.
- Rociar el papel crepé con abundante agua.
- Apoyar otra hoja encima para obtener una mayor absorción.
- Dejar secar.
- Retirar las tiras de papel.
- Dibujar sobre la técnica obtenida con fibrón negro.



Miércoles 4/11

- **Jugar con recorridos rectos y curvos.**

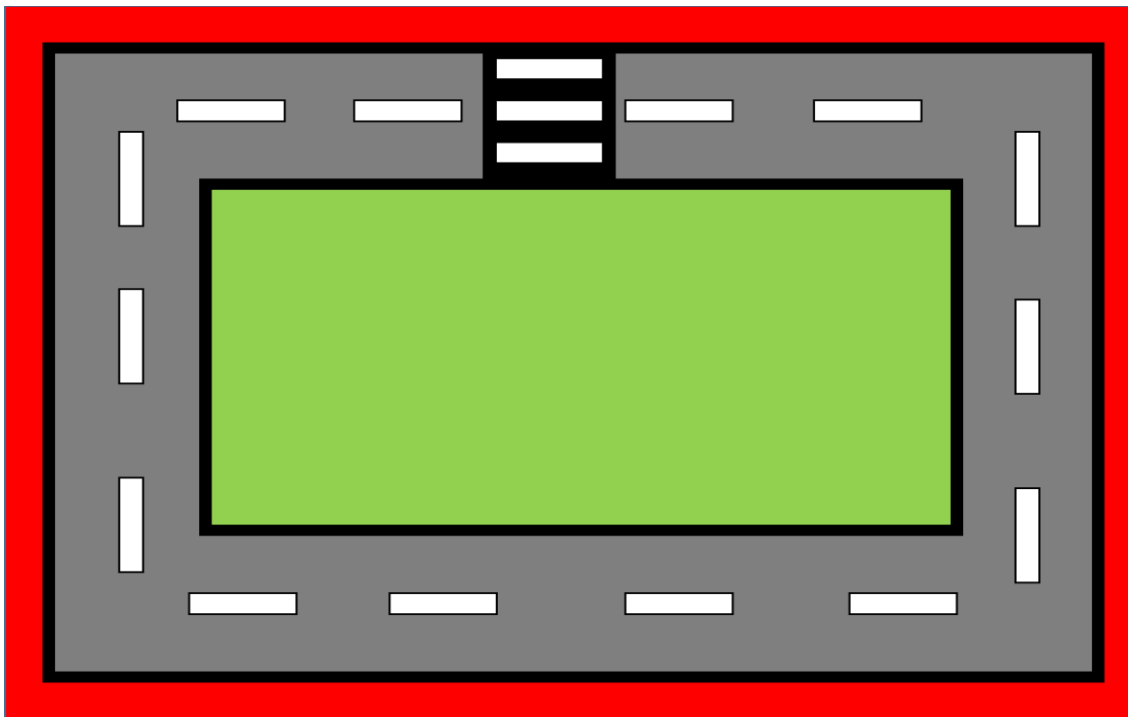
*Se invita a los niños/as a realizar un juego de recorrido sobre una pista recta y otra curva, las mismas podrán estar dibujada en el suelo (con tizas) o sobre un papel afiche u otro similar, primero las van recorrer con el cuerpo: caminando y luego en cuadrúpeda (como perros). Después lo harán con un auto, una pelota o un rollo de cartón tratando de no salirse de las líneas.

Se les envira un video para mostrar la actividad.

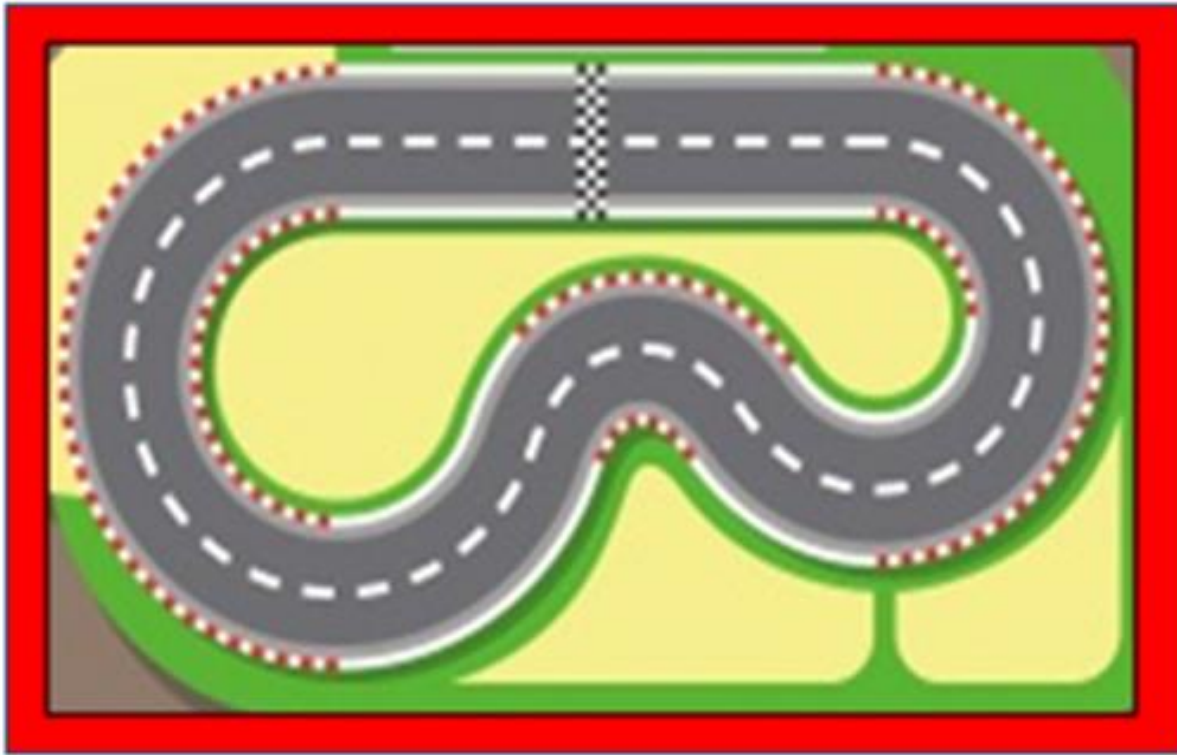
Luego de realizar la propuesta podrán contar que sucedió con el objeto (auto, pelota o tubo de cartón), ¿En qué recorrido llegó más rápido? A través de un audio o un video.

¡A DIVERTIRSE Y A JUGAR EN FAMILIA!

PISTA RECTA.



PISTA CURVA



JUEVES 5/11

- **MÚSICA:** se envía video del profesor Gabriel por whatsapp.


ACTIVIDAD: JUEGO.

- ¿QUIÉN LE PONE EL SOMBRERO AL TUBO COME FIDEOS?

*Para este juego, vamos a necesitar dos tubos de cartón de servilleta, un cartón para apoyar y pegar el tubo, dos vasos plásticos de postre, lana o hilo, palos de helado- ramita de árbol o un lápiz para enrollar la lana.

Antes de comenzar a jugar, deberán decorar su tubo como más les guste, podrán hacerle ojos, boca, brazos, manos y pies. Luego, algún adulto de la familia, realizará la perforación en la boca que le dibujaron al señor o señora tubo y pasarán la lana, luego le realizarán esta misma perforación al vaso plástico de postre que, en este caso, será el sombrero de nuestros señores tubos. Importante, debe quedar lana delante de la boca y pasarla por arriba del tubo para luego hacerle un nudito en la perforación del vaso. De todos modos, les dejo las imágenes para que puedan observarlo.

Una vez que ya tienen todo el material confeccionado, pegan con cinta el tubo sobre un extremo de la mesa y llevan el sombrero hacia el otro extremo, gana quien enrollando le ponga primero el sombrero al señor/a tubo.



¡A JUGAR!

- **EFEMÉRIDES.**
- **PREPARAR EMPANADAS CASERAS DULCES.**

*Se invitará a los niños/as a preparar empanadas dulces; para esta receta necesitarán:

- Tapas de empanadas
- Dulce de batata o membrillo
- Azúcar impalpable.
- Asadera

Modo de Preparación:

Cortar el dulce de batata o membrillo en cuadraditos, luego colocarlo en el centro de la tapa de empanada y al finalizar, realizar el repulgue de la masa.

Una vez terminado, colocarlas sobre una asadera enmantecada y llevar al horno hasta que las mimas estén doradas, luego una vez que están frías espolvorearlas con azúcar impalpable. (opcional).

- Se enviará un video de la docente Bárbara López donde podrán observar, la forma de preparar las empanadas.



VIERNES 6/11

ACTIVIDAD: AMBIENTE NATURAL Y SOCIAL.

- Ver película “Bichos”

<https://drive.google.com/file/d/1NEiqoCxurma5516B6dNba-OMTRuSfQLs/view?usp=sharing>

Luego de verla, conversar:

¿Qué hace cada personaje en la película, sobre todos las hormigas?: la reina, la princesa, las hormigas pequeñas y las hormigas macho.

¿Cuál es el papel que juega la reina?.....

¿Y de la hormigas pequeñas? ¿Y las hormigas macho?.....

¿Qué les gusta más de las hormigas reales y que no?.....

Podrán enviar las respuestas a través de audios al grupo de whatsapp.

Pueden dibujar todos los personajes o el que más les agrado.



INGLÉS: se realizará zoom de la clase de inglés con la profesora Mabel.

LITERATURA:

Cuento: “Monigote en la arena”.

Autora: Laura Devetach.

Les dejo el link para que puedan escuchar el cuento, espero lo disfruten.

<https://www.youtube.com/watch?v=1v3H9nkGVTw>



Recuerden la importancia de lavarse las manos después de cada actividad.



LOS QUEREMOS MUCHO Y LOS EXTRAÑAMOS.

Familias: Recuerden enviarnos al mail alguna foto, de alguna actividad que hayan hecho.

**Muchas Gracias.
Las Seños.**



