

PLAN DE CONTINUIDAD PEDAGÓGICA 2021

ÁREA: JUEGO

**LUNES 8/3**

• **JUGAR CON MASA**

\* Se les propondrá a los niños/as jugar con masa, podrán realizar distintas formas como, bolitas, choricitos o lo que más les guste. También si lo desean podrán utilizar cortantes con formas o tapas de gaseosa.



A continuación, les dejamos una receta de masa para que puedan disfrutar de la propuesta.

**MASA DE SAL**



**INGREDIENTES**

- SAL (1 tz.)
- HARINA ( 2 tz.)
- AGUA (2/3 tz.)
- ACEITE VEGETAL (2-3 c.)
- RECIPIENTE HONDO

**PROCEDIMIENTO**

1. Coloca la harina y la sal en un recipiente con una cucharada de aceite y un poco de agua.
2. Mezcla poco a poco los ingredientes hasta que ya no se pegue la masa en las manos.
3. ¡Listo! Ahora puedes hacer figuras o adornos para la casa como árboles, flores o lo que se te ocurra. Al secar la masa se pondrá dura.




**¡A jugar y a divertirse!**



**MARTES 9/3**

• **JUGAR AL BINGO**


\* Se propone a los niños/as jugar al bingo, podrán utilizar alguno que tengan en su hogar o usar el que les enviamos a continuación; que podrán imprimirlo o dibujarlo. El juego se puede realizar con dos o más participantes, cada uno tomará un cartón y tapas o algún elemento para marcar. Uno de los participantes, será el encargado de mezclar las fichas e ir sacando de una a la vez. El que completa todo el cartón es el ganador.

Cartones:





Fichas:



### MIÉRCOLES 10/3

- JUGAR AL BAILE DE LAS ESTATUAS

\*Invitamos a los niños/as, a jugar al baile de las estatuas, el juego consiste en bailar al ritmo de la música y cuando esta pare tendrán que quedarse como estatuas.



Les comparto un link con la canción.

<https://www.youtube.com/watch?v=AxMpgrOsB88>

### JUEVES 11/3

- JUEGO DE CORRESPONDENCIA

\*Se invitará a los niños/as a jugar a colocar las tapitas con las letras que corresponda en el tablero.

Para realizar el juego van a necesitar un tablero con letras y tapas de gaseosa o círculos de cartón a los cuales les colocarán letras.



A continuación, les envió las letras y el tablero.

**A**

**B**

**C**

**D**

**E**

**F**

**G**

**H**

**I**

**J**

**K**

**L**

**M**

**N**

**Ñ**

**O**

**P**

**Q**

**R**

**S**

**T**

**U**

**V**

**W**

**X**

**Y**

**Z**



### VIERNES 12/3

- ROMPECABEZAS INTERCATIVO.

\*Los rompecabezas en los niños/as sirven para desarrollar la concentración, la paciencia y ejercitar la memoria.


El juego consiste en formar una imagen uniendo las piezas, en cada una de las cuales hay una parte de la imagen.

Se enviará vía whatsapp.



**LITERATURA:**

**CUENTO:** Los tres cerditos.



Se enviará video vía WhatsApp.

**IMPORTANTE:** NO OLVIDES LAVAR TUS MANOS DESPUÉS DE CADA ACTIVIDAD.

